

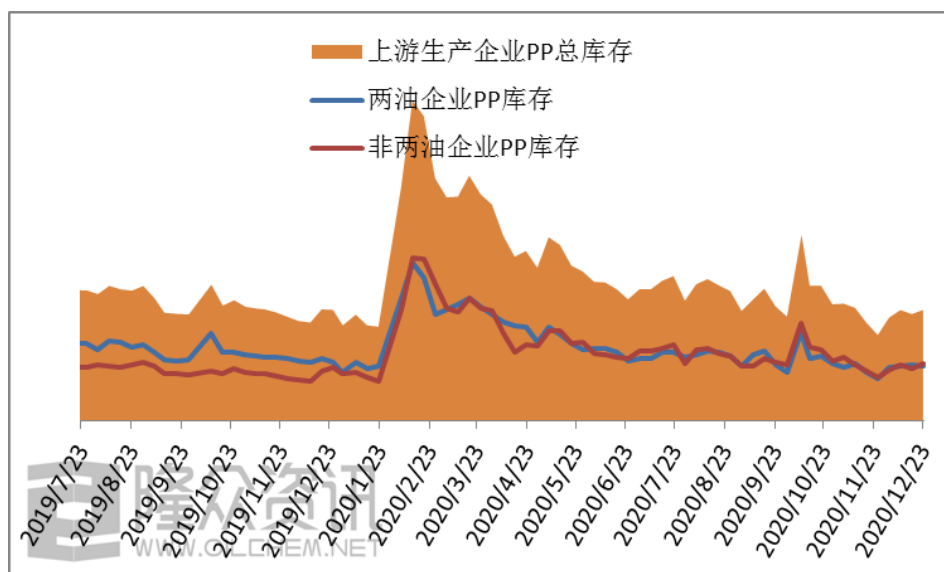
品种	信息频率	资讯分类/栏目	资讯来源	发布时间
聚丙烯	周	库存周报	隆众资讯	2020-12-23 17:20

聚丙烯周度库存报告 (20201223)

一、生产企业库存数据统计

1.1 上游生产企业 PP 总库存趋势分析

图 1 上游生产企业 PP 总库存趋势

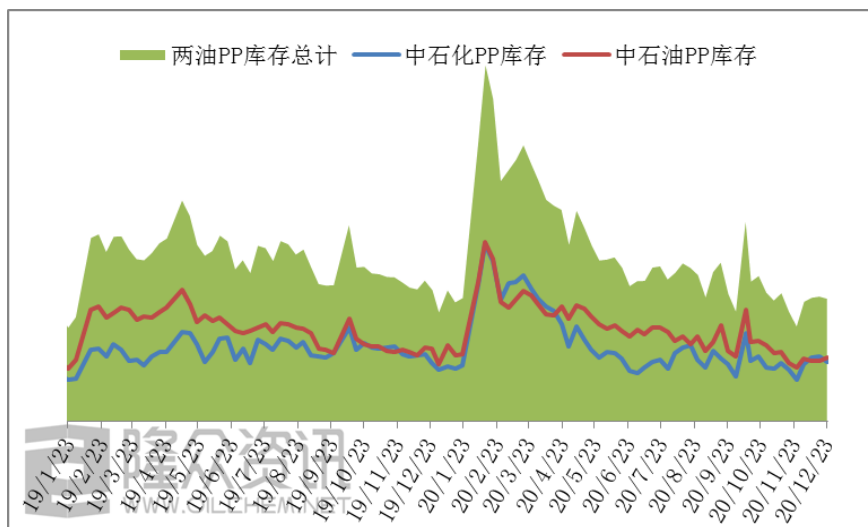


截至 12 月 23 日，本周上游生产企业 PP 总库存小幅增加，环比上周增加 3.79%。其中两油企业 PP 库存环比上周小降 1.70%；非两油企业 PP 库存环比上周增加 9.66%。

(备注：本版块数据采用上游生产企业全样本，数据统计周期为每周三次)

1.2 两桶油 PP 总库存趋势分析

图 2 两桶油 PP 库存趋势图

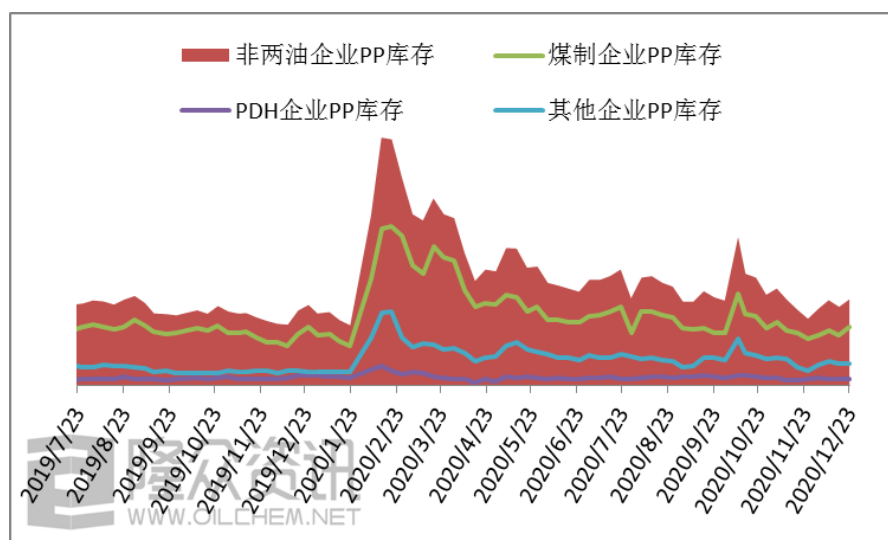


截至 12 月 23 日，本周两油生产企业 PP 库存小幅下降，环比上周走低 1.70%，其中中石化 PP 库存环比上周下降 8.88%；中石油 PP 库存环比上周增加 6.08%。

(备注：本版块采用数据为中油、中石化 PP 库存合计，均不包含在途资源，数据统计周期为每周三/次)

1.3 非两油企业 PP 库存趋势分析

图 3 非两油 PP 企业库存趋势

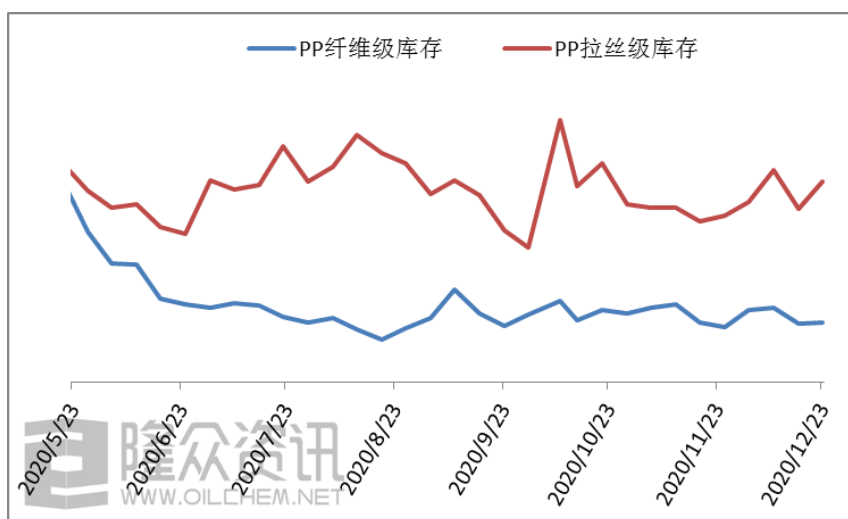


截至 12 月 23 日，本周非两油企业 PP 库存延续上行，环比上周增加 9.66%。其中煤制企业 PP 库存环比上周增加 17.14%；PDH 制企业 PP 库存环比上周减少 12.14%；其他地方企业 PP 库存环比上周减少 1.21%。

(备注：本版块数据采用非两油企业全样本，数据统计周期为每周三/次)

二、分品种库存分析

图 4 分品种 PP 库存趋势

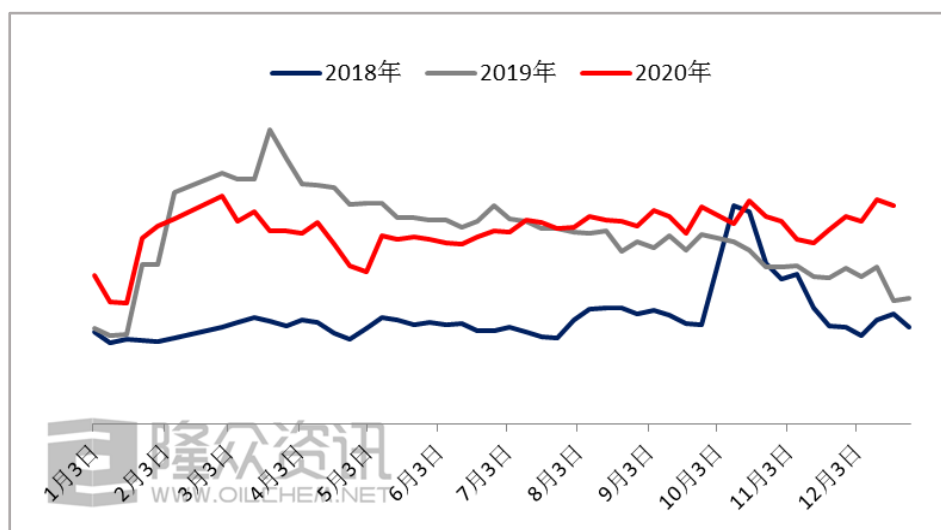


截至 12 月 23 日国内拉丝级聚丙烯生产企业库存在 12.19 万吨，环比上周增加 15.65%；纤维级聚丙烯生产企业库存在 3.61 万吨，环比上周增加 1.98%。

(备注：该库存数据目前样本覆盖率占国内纤维级/拉丝级聚丙烯产量的 90%以上，数据统计周期为每周三/次)

三、贸易商库存分析

图 5 样本贸易商 PP 库存趋势

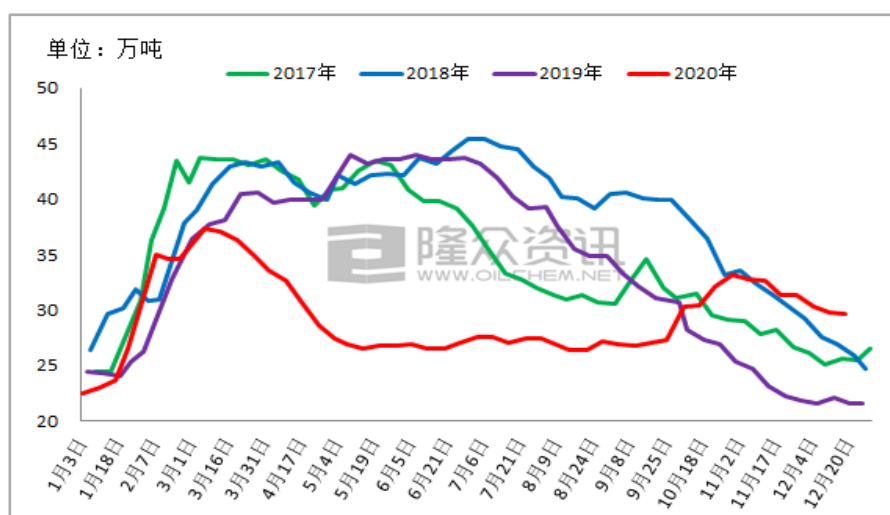


截止 12 月 23 日，本周国内贸易商库存较上周减少 1.06%，较上月增加 4.44%，较去年增加 38.02%。其中华北地区增加 9.48%，华东地区减少 12.65%，华南地区增加 2.99%，其它地区增加 3.23%。

(备注：本版块采用样本数据为华北、华东、华南和其他大区部分主流贸易企业，数据统计周期为每周三/次)

四、主要港口库存分析

图 6 聚烯烃港口库存变化趋势

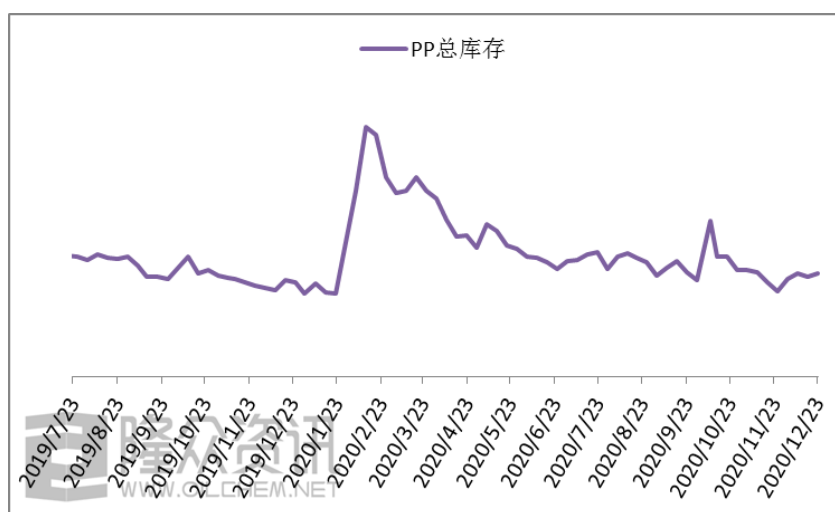


截止 2020 年 12 月 18 日，港口样本库存总量在 29.63 万吨，较上周库存下降，同比去年上升 8.09 万吨。

(备注：本版块采用样本数据为上海、天津及黄埔三大港口总计，数据统计周期为每周五/次)

五、总库存变化趋势

图 7 PP 总库存变化趋势统计图



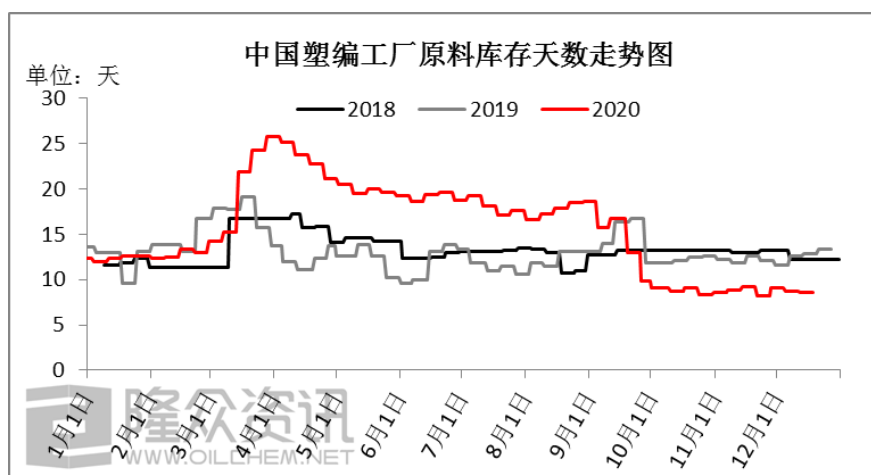
截至 12 月 23 日，本周 PP 总库存小幅增加，环比上周增加 2.66%。

(备注：本版块采用数据为前面分别阐述的生产企业库存+贸易商库存+主要港口库存的总计，数据统计周期为每周三/次)

六、主要下游库存跟踪分析

6.1 塑编样本企业原料库存跟踪

图 8 塑编企业原料库存天数

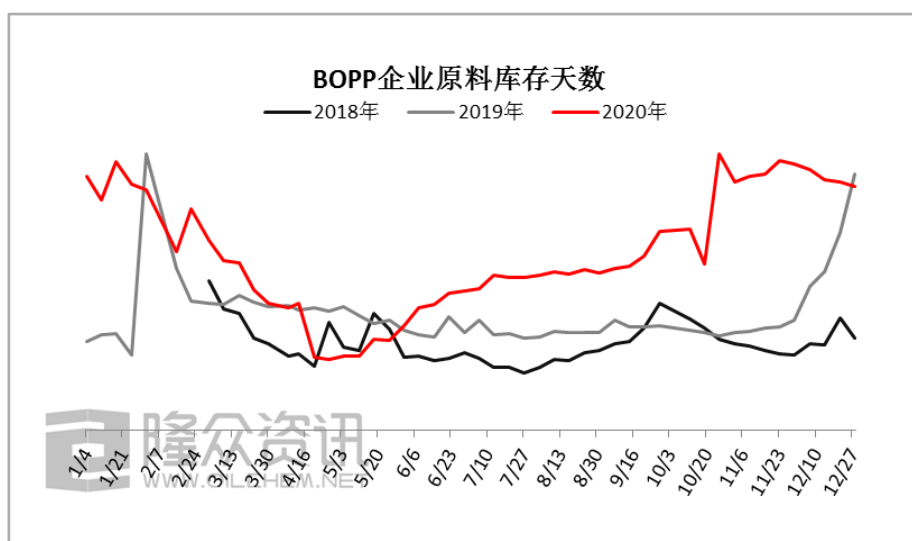


截至 12 月 18 日，本周塑编工厂原料库存天数较上周下跌 0.81%。原料持续下跌，期货走低，市场缺乏利好支撑，加之部分地区限电与环保影响，市场需求表现疲软，工厂接货意向一般。

(备注：本版块采用样本数据为 30 家下游样本企业的加权平均，数据统计周期为每周五/次)

6.2 BOPP 样本企业原料库存跟踪

图 9 BOPP 企业原料库存天数



截至 12 月 17 日 BOPP 原料库存较上周下降 0.21 天，与去年同期相比下降 0.70 天。华东部分 BOPP 下游企业受限电政策影响，装置停车，BOPP 订单受到影响，且 BOPP 价格连续走跌，利空状态下，下游本无拿货意向，膜企皆生产前期订单，原料库存仍维持高位。

(备注：本版块采用样本数据为 30 家下游样本企业的加权平均，数据统计周期为每周五/次)

声明：本网站转载其他媒体或专业信息机构的文章或资讯，目的是传递更多信息，不代表本所赞同其观点和对其真实性、准确性、完整性负责，不构成任何投资建议。任何主体转载使用时须保留本网站注明的文章来源，投资者使用前请自行核实，由于使用本网站信息造成的后果，大连商品交易所不承担任何责任。